





初回ログイン方法

<p>① 初回ログイン URL にアクセス</p>	<p>https://www.fr-jaog.jp/users/initial-login</p>
<p>② 施設番号とパスワードを入力 (日本産婦人科医会から郵送で案内)</p>	
<p>③ 登録したアドレスにメールが届く 件名：【重要】産婦人科医会施設報告システム 仮登録完了のお知らせ →本文内の URL をクリックして「本登録を確定する」</p>	
<p>④ 登録したアドレスにメールが届く 件名：【完了】産婦人科医会施設報告システム 本登録完了のお知らせ</p>	 <p>【システム URL】 https://www.fr-jaog.jp/login</p>
<p>⑤ ログイン</p>	
<p>⑥ 二段階認証の設定 表示された二次元コードをスマートフォンに設定した専用アプリ（※）で読み取る。認証番号がスマートフォンに自動的に表示されるので、その番号を入力する。 (※)本画面下にある Google Authenticator か Microsoft Authenticator を「App Store」、Android なら「Play ストア」からアプリをインストール。アプリを開いてカメラのマークから二次元コードを撮影。</p>	