

「HPVワクチン接種に関する相談」までの流れ

1

1.産婦人科医会HPで実施医療機関を確認する

埼玉県産婦人科医会HPや埼玉県HPにて周知を予定しています。

実施医療機関と担当スケジュールは、埼玉県産婦人科医会の特設ページにて確認ができます。



HPVワクチン接種に関する 無料オンライン相談

【埼玉県在住者対象】 HPVワクチン接種に関するオンライン相談

埼玉県産婦人科医会では、HPVワクチンや、ワクチン接種前後の不安や疑問についての相談窓口を開設しています。お気軽にご相談ください。（症状のある方は受け付けておりません）

対象：埼玉県在住の方が対象となります。

費用：無料相談です。

相談内容：

- ① HPVワクチン接種前の不安、疑問などの相談
- ② HPVワクチン接種後の不安、疑問、定期検診などに関する相談の2つにわけて専門の産婦人科医師が相談を受け付けています。

利用方法：

下記QRコードよりオンライン診療アプリ「CLINICS」に登録し、実施医療機関にご予約ください。



埼玉県産婦人科医会ホームページ（オンライン相談について）
<https://saitama-pog.jp/>
埼玉県ホームページ（HPVワクチンについて）
<https://www.pref.saitama.lg.jp/q0701/sikyukeisan.html>
操作についてご不明点がある場合は、
「CLINICS患者さん相談窓口（0120-13-1540）」へお問い合わせください

「HPVワクチン接種に関するオンライン相談のご案内」

医療機関の週間スケジュール

月曜日

10:00～11:00 大宮林医院（さいたま市大宮区）
15:00～16:00 埼玉医科大学国際医療センター（日高市大字山根）

火曜日

13:00～14:00 平田クリニック（熊谷市）
15:00～16:00 菅原病院（越谷市）
17:00～18:00 独立行政法人国立病院機構埼玉病院（和光市）

水曜日

10:00～11:00 獨協医科大学埼玉医療センター（越谷市）
（最終水曜/奇数月第3水曜）
13:00～14:00 牧田産婦人科（新座市）（第1,3,5週目水曜日）
14:00～15:00 埼玉医科大学病院（人間郡毛呂山町）
15:00～16:00 丸山記念総合病院（さいたま市岩槻区）
17:00～18:00 獨協医科大学埼玉医療センター（越谷市）
（最終水曜/奇数月第3水曜以外の水曜日）

木曜日

10:00～11:00 防衛医科大学校病院（所沢市）
13:00～14:00 牧田産婦人科（新座市）（第2,4週目木曜日）
15:00～16:00 中村産婦人科（比企郡小川町）
17:00～18:00 越谷市立病院（越谷市）

2

2. CLINICSをダウンロードし、アカウントを作成する

医会HPやチラシなどの案内からCLINICSページへ遷移可能。

氏名などアカウント情報の入力、電話番号による本人認証でアカウント登録します。

HPVワクチン接種に関する 無料オンライン相談

【埼玉県在住者対象】 HPVワクチン接種に関するオンライン相談

埼玉県産婦人科医会では、HPVワクチンや、ワクチン接種前後の不安や疑問についての相談窓口を開設しています。お気軽にご相談ください。（症状のある方は受け付けておりません）

対象：埼玉県在住の方が対象となります。
費用：無料相談です。

相談内容
① HPVワクチン接種前の不安、疑問などの相談
② HPVワクチン接種後の不安、疑問、定期検診などに関する相談
の2つにわけて専門の産婦人科医師が相談を受け付けています。

利用方法
下記QRコードよりオンライン診療アプリ「CLINICS」に登録し、実施医療機関にご予約ください。




埼玉県産婦人科医会ホームページ（オンライン相談について）
<https://saitama-aog.jp/>
埼玉県ホームページ（HPVワクチンについて）
<https://www.pref.saitama.lg.jp/a0701/sikyukeisan.html>
操作についてご不明点がある場合は、「CLINICS患者さん相談窓口（0120-13-1540）」へお問い合わせください

QRコードを読み込みます



アプリをダウンロード



姓名、生年月日、電話番号、
任意のパスワード等を入力


3

3. クレジットカードを登録する


予約にはクレジットカード登録が必要となります。

クレジットカードを持たないお子様が相談する場合は、下記2とおりの方法で予約可能です。

- ① お子様の名前でアカウントを作成し、親名義のクレジットカードを登録する。
- ② 親名義でアカウントを作成し、子アカウントを利用してお子様名義のアカウントを作成する。



クレジットカードを登録



②子アカウントを作成

CLINICSではアカウントに紐づく子アカウントを5つまで作成できます。

これによりスマホやクレジットカードを持たないお子様でも、本人名義のアカウントを作成可能です。

4

4. 予約をいれる

相談したい医療機関を検索し、受診日時を選択して予約をします。

予約期間は、原則2ヶ月前～3日前まで可能です。

診療所名を入力して検索

「HPVワクチン接種相談」を選択

希望日時を選択

問診票に回答

5

5. 予約日にオンライン相談をおこなう

予約時間になるとアプリより通知が届きます。通知をタップして診察画面に入ります。

※通知方法はお使いの機種によって異なります。あらかじめ通知をオンにしてご使用ください。

呼び出しをタップして診察画面へ

医師が開始するまで待機

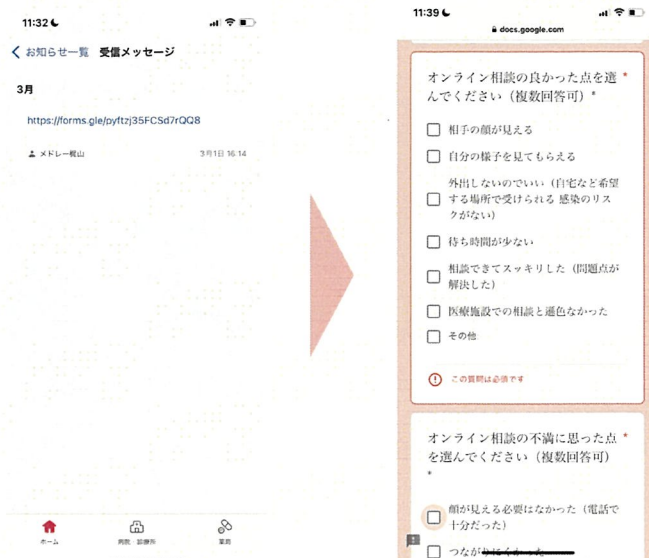
接続すると医師の画面が映ります

6

6. アンケートに回答する

診察後、アプリ内のメッセージに医療機関からアンケートフォームが届きます。（タイミングは医療機関により異なります）

満足度や改善点などについてご回答ください。



メッセージが届くと
アプリ内に通知されます

所要時間5分程度

送信して完了。

後日、医療機関より決済/診察完了の通知が届きますが支払いは発生しません。

7

患者サポート窓口について

利用方法のお問合せについては、CLINICS患者相談窓口がご利用いただけます。

※診療時間に関するお問合せなどは、各医療機関へお願いいたします。



【CLINICS患者相談窓口】

0120-13-1540

平日9:00-18:00

8